


Eenmaal, andermaal ... Verkocht!

PLAATS DE BATTERIJEN:



Draai de schroef van het batterijencompartiment los (aan de onderkant van de elektronische veilingmeester) en verwijder het deksel. Plaats 3 LR03 batterijen (wij adviseren alkaline batterijen); let op de positie van + en -. Sluit het deksel en draai de schroef weer aan.

BELANGRIJKE INFORMATIE M.B.T. BATTERIJEN

Bewaar deze informatie. Batterijen behoren door een volwassene te worden geplaatst en/of vervangen.

LET OP:

1. Volg de instructies altijd nauwkeurig. Gebruik uitsluitend het aanbevolen batterijtype en controleer of de batterijen juist geplaatst zijn. Let op de positie van + en -!
2. Gebruik geen oude en nieuwe batterijen, of standaard en alkaline batterijen door elkaar.
3. Verwijder lege batterijen uit het product.
4. Verwijder de batterijen indien het product langere tijd niet wordt gebruikt.
5. Pas op voor kortsluiting. Maak geen contact tussen de beide polen van de batterij.
6. Indien dit product gestoord wordt door andere elektrische apparatuur of zelf storing veroorzaakt, plaats het dan op grotere afstand van andere apparatuur. Schakel het apparaat indien nodig uit- en weer in (reset).
7. **GEBRUIK GEEN OPLAADBARE BATTERIJEN. PROBEER NOOIT ANDERE TYPEN BATTERIJEN OP TE LADEN.**



HET SNELLE, ELEKTRONISCHE FAMILIESPEL VOOR FANATIEKE VERZAMELAARS!

De veiling kan elk moment beginnen. Doe je bod als je de kans krijgt, zodat je zo snel mogelijk de gaafste collectie kunt verzamelen. Pas op dat niemand de spullen die jij echt nodig hebt voor je neus wegkaapt!

INHOUD

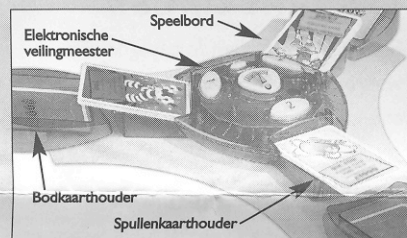
Elektronische veilingmeester, speelbord, 3 plastic spullenkaarthouders, 3 plastic bodkaarthouders, 63 spullenkaarten, 9 speciale kaarten, 48 bodkaarten.

DOEL VAN HET SPEL

De beste en meest waardevolle collectie verzamelen met de spullen die geveild worden.

VOORBEREIDING

1. Zet de elektronische veilingmeester in het midden van het speelbord en bevestig de drie spullenkaarthouders zoals aangegeven op afbeelding 1.
2. Zet naast elk van de spullenkaarthouders een bodkaarthouder op z'n plaats op het speelbord.
3. Schud de spullenkaarten en verdeel ze gelijkmatig over de drie spullenkaarthouders, met de "Geschatte waarde" kant naar boven (er moeten 21 kaarten in elke houder staan). Zie 'Spullenkaarten' verderop.



Afbeelding 1

4. Schud de speciale kaarten en geef elke speler er twee. Deze kaarten vertellen wat voor soort verzamelaar jij bent en voor welke spullen jij dus het meeste wilt bieden. Je kunt b.v. helemaal gek zijn van 'Coole kleren' of een fanatiek verzamelaar van 'Big Fun'. Zie 'Speciale kaarten' verderop.

SPULLENKAARTEN

Er zijn drie kaarten van elk artikel. Op de voorkant van elke kaart staat de "Geschatte waarde" en op de achterkant de "Werkelijke waarde". Als je biedt, weet je niet of het artikel de geschatte waarde heeft, of dat het meer, of minder waard is. Als je erin geslaagd bent iets te kopen, kun je stiekem de werkelijke waarde bekijken om erachter te komen of je verstandig hebt gekocht of dat het geldverspilling was!

Let op: de waardes zijn verzonnen en niet zoals in werkelijkheid!

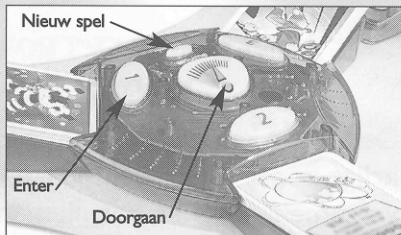
SPECIALE KAARTEN

De speciale kaarten die je aan het begin van het spel krijgt, verhogen de waarde van de spullen die je in jouw categorieën verzamelt. Deze spullen hebben jouw speciale interesse en alles wat je in deze categorieën bemachtigt, telt mee voor je verzameling.

Bijvoorbeeld: als jij een speciale kaart met Hippe Hebbedingetjes hebt en je biedt met succes op een Hippe Hebbedingetjes spullenkaart, dan verdubbelt de waarde van die kaart! Als je drie of meer spullen in die categorie op de kop weet te tikken, wordt elk artikel zelfs drie maal zoveel waard!



Verzamel er 3 in 1 categorie om de waarde te verhogen!



Het bieden begint

NIEUW SPEL: druk op deze knop om een nieuw spel te beginnen.

DOORGAAN: druk op deze knop om het aantal spelers in een spel te kiezen, en om het spel tussen de verschillende rondes te pauzeren. Druk nogmaals op de knop om verder te spelen.

ENTER: druk op deze knop om je bod in te voeren.

DE VEILING KAN BEGINNEN

- Druk op Nieuw spel om de elektronische veilingmeester te starten.
- Druk wanneer dat gevraagd wordt op Doorgaan om het aantal spelers te kiezen (drie of vier). Als je niet op Doorgaan drukt, kiest de elektronische veilingmeester zelf automatisch voor drie spelers.
- De elektronische veilingmeester vertelt welke kleuren bodkaarten er dit spel gebruikt mogen worden. In een spel met drie spelers gebruik je de rode, blauwe en gele kaarten. Bij vier spelers komen daar nog de groene kaarten bij.
- Alle spelers kiezen een kleur en pakken de bijbehorende bodkaarten.



VERZAMELINGEN

Er zijn 6 verschillende categorieën waarin je spullen kunt verzamelen en elke categorie heeft een eigen kleur:

- **Hippe Hebbedingetjes (paars)**
- **Maximum Muziek (blauw)**
- **Coolle Kleren (roze)**
- **Spannende Sporten (groen)**
- **Wow Weekends (oranje)**
- **Big Fun (geel)**

Drie of meer spullen in één categorie vormen samen een verzameling. Als je eenmaal een verzameling van ten minste drie dingen hebt, dan verdubbelt de waarde van alle spullen binnen die categorie.

Denk eraan: als je drie of meer dingen hebt in de categorieën van je speciale kaarten, dan krijg je drie maal zoveel punten per artikel!



BIEDEN

De bovenste kaarten in de spullenkaarthouders zijn de artikelen die momenteel te koop zijn.

Als iedereen er klaar voor is, druk je op Doorgaan om het bieden te starten! De veilingmeester roept een kleur en de speler met die kleur bodkaarten mag nu een bod doen op één van de artikelen.

Kies uit je bodkaarten een kaart met een bedrag dat je er voor over hebt en leg hem snel in het bodbakje naast het artikel dat je wilt hebben.

Je moet altijd hoger bieden dan het laatste bod dat op het artikel is gedaan.

Als de speler vóór je bijvoorbeeld € 50 biedt, dan moet jij € 75 of meer bieden.

Druk op de bijbehorende Enter-knop om je bod te registreren. Als je niet snel genoeg bent, gaat er een zoemer. Als de zoemer is gegaan, kun je geen bod meer doen; je moet wachten tot je weer aan de beurt bent en maar hopen dat niemand anders jouw artikel intussen bemachtigt.

Let op: je mag geen bodkaart bovenop een andere bodkaart van jouw kleur leggen.


SUPERBODKAART



Superbodkaart

Een superbod is het hoogste bod dat je doen kunt. Deze kaart mag op elke andere bodkaart gelegd worden.

Je kunt jouw Superbodkaart bovenop de Superbodkaart



van elke andere speler leggen om hem/haar te overbieden.

HET ARTIKEL BINNENHALEN!


De veilingmeester vertelt wanneer de veiling van een artikel sluit en noemt de kleur van de laatste speler die een bod heeft gedaan.

Deze speler krijgt de spullenkaart en legt deze met de "Geschatte waarde" omhoog voor zich neer. Je mag de "Werkelijke waarde" op de achterkant van de kaart wel bekijken, maar pas op dat de andere spelers deze waarde niet kunnen zien.

Leg de winnende bodkaart met de goede kant omlaag naast het speelbord - dit wordt een weglegstapel. Leg alle volgende winnende bodkaarten hier bovenop. Deze kaarten mogen niet nog een keer gebruikt worden.

Geef alle overgebleven bodkaarten uit de bodkaarthouder aan de bijbehorende spelers. Deze kaarten kunnen gewoon weer gebruikt worden om op andere artikelen te bieden.

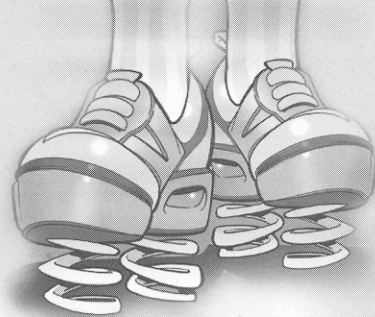
Als iedereen klaar is, druk je op Doorgaan om verder te spelen. Er zijn in totaal ongeveer 30 biedrondes. Wanneer je halverwege de veiling bent, wordt dat gemeld door de veilingmeester.



DE WAARDE VAN JE AANKOPEN BEPALEN

Als de veilingmeester de laatste biedronde aankondigt, gaan alle resterende spullen in de uitverkoop. Elke speler draait vervolgens zijn/haar spullenkaarten om zodat de "Werkelijke waarde" te zien is.

Tel alle werkelijke waarde bij elkaar. Je score wordt als volgt samengesteld:



TIPS VOOR VERZAMELAARS

- Geef jongere spelers meer speciale kaarten om het spel gelijkwaardiger te maken.
- Bekijk de artikelen waar je op biedt goed en probeer de spullen van jouw speciale kaarten te verzamelen - die brengen je uiteindelijk de meeste punten op!
- Je kunt natuurlijk ook niet bieden, maar gewoon wachten tot de zoemer gaat. Dit gebeurt vooral in latere rondes als je niet meer zoveel bodkaarten hebt.
- Bekijk de werkelijke waarde wanneer je een artikel bemachtigt. Als de werkelijke waarde hoger is dan de geschatte waarde, bied dan niet te veel op de andere twee kaarten met dat artikel, behalve wanneer je daarmee een verzameling compleet kunt maken!

VERZAMELING ARTIKELEN (3 of meer van 1 soort):	2 x werkelijke waarde van elk artikel
VERZAMELING ARTIKELEN VAN EEN SPECIALE KAART:	3 x werkelijke waarde van elk artikel
1 ARTIKEL VAN EEN SPECIALE KAART:	2 x werkelijke waarde van elk artikel
1 LOS ARTIKEL:	1 x werkelijke waarde van elk artikel

EVENTUEEL OVERGEHOUDEN BODKAARTEN WORDEN NIET BIJ JE SCORE OPGETELD.

DE WINNAAR

De speler met de hoogste totale waarde van alle spullen wint het spel! Als twee spelers gelijk eindigen, wint de speler die de hoogste waarde aan overgehouden bodkaarten heeft.



© 2001 Hasbro International Inc. Alle rechten voorbehouden.
Gedistribueerd in Nederland door Hasbro B.V., Postbus 3010,
3502 GA Utrecht. Hasbro consumentenservice:
Antwoordnummer 2605 9500 XJ TER APEL.
E-mail: consumentenservice@hasbro.co.uk
Gedistribueerd in België door S.A. Hasbro N.V., 't Hofveld 6 D,
1702 Groot-Bijgaarden.

120146175104