

# Knappe kijkers - spelregels



vanaf 3 jaar  
2 - 5 spelers

## Spelvariant 1:

### 3 op 3

Alle kaartjes worden verdeeld over de spelers zodat ze er allemaal evenveel hebben. De resterende kaartjes worden terug in de doos gestopt. De spelers leggen de kaartjes voor zich op tafel zodat ze ze goed kunnen zien.



De jongste speler gooit eerst met de 3 dobbelstenen. Alle spelers kijken of de 3 kenmerken op de dobbelstenen op één van hun kaartjes voorkomen. De speler die het kaartje met de 3 kenmerken heeft, draait het om. Nu is speler 2 aan de beurt om de dobbelstenen te gooien, daarna speler 3 enz...



De speler die als eerste 3 kaartjes heeft omgedraaid is de winnaar van het spel.




## Spelvariant 2:

### Superzoekspel

Alle kaartjes liggen open op de tafel zodat alle spelers ze goed kunnen zien.



De jongste speler begint en gooit met de drie dobbelstenen. Alle spelers gaan zo snel mogelijk op zoek naar het kaartje waarop de drie kenmerken van de dobbelstenen te zien zijn. De speler die het juiste kaartje het snelst vindt, mag het nemen en bij zich leggen. Dan mag speler 2 gooien, daarna speler 3 enz...



Vind je geen kaartje met de 3 kenmerken, dan gooit de volgende speler met de dobbelstenen.

De speler die als eerste 3 kaartjes heeft verzameld is de winnaar van het spel.



Plantyn is één van de leidende educatieve Vlaamse uitgeverijen. Onder het logo Thuisbasis ontwikkelt zij producten om het leren leuk te maken, thuis en in de klas. Meer informatie: [www.thuisbasis.be](http://www.thuisbasis.be)

© 2010, Plantyn, Mechelen, Belgium  
Plantyn - Motstraat 32 - 2800 Mechelen

Auteurs: Meeple  
Illustraties & vormgeving: Meeple

ISBN 978-90-301-0215-1  
D2010/0032/776



De gebruikte materialen kunnen enigszins afwijken van de getoonde materialen

Niet geschikt voor kinderen jonger dan 3 jaar wegens enige kleine onderdelen die ingeslikt kunnen worden.

Bewaar deze verpakking, ze bevat nuttige informatie  
Geproduceerd in China



[www.thuisbasis.be](http://www.thuisbasis.be)

# Knappe kijkers - spelregels




vanaf 3 jaar  
2 - 5 spelers

## Inhoud



27 kaartjes met figuurtjes




3 gele, 3 rode en 3 blauwe dobbelstenen



3 stickervelletjes

## Voorbereiding

Kleef eerst de stickertjes op de juiste dobbelsteen. Het maakt niet uit waar welk stickertje kleeft, zolang ze maar op de juiste dobbelsteen kleven.



## Een woordje uitleg

Bij de twee spelvarianten speel je telkens met de 3 dobbelstenen van dezelfde kleur. De kleur van de dobbelstenen is afhankelijk van de leeftijd van de spelers. De bedoeling van het spel is om de verschillende kenmerken op de kaartjes zo snel mogelijk te herkennen en zo je 'kijkers' optimaal te oefenen.

3-4 jaar -> gele dobbelstenen



Hier moeten de spelers het onderscheid maken tussen:

- achtergrondkleur: rood, groen of blauw
- vorm op het figuurtje: zon, maan of ster
- patroon op de kleding: streepjes, stipjes of blokjes

4-5 jaar -> rode dobbelstenen



Hier moeten de spelers het onderscheid maken tussen:

- stand van de ogen: open, gesloten of knip oog
- plaats van het accessoire: kleding, wang of achtergrond
- vorm van de hoeken: afgerond, recht of schuin

5-6 jaar -> blauwe dobbelstenen



Hier moeten de spelers het onderscheid maken tussen:

- het aantal opgestoken vingers: 1, 2 of 3
- de letter op de kleding: p, b of d
- de richting van de neus: links, rechts of omlaag