

CHALLENGE BRIDGE

VOORWOORD

Voor uw kaartavonden thuis met vier spelers zal Challenge Bridge een nieuwe dimensie geven aan het traditionele Bridgespel, daar u biedt en speelt met eigenlijke "toernooi"-kaarten. Bovendien kunt u uw resultaten meten met die van dertien andere groepen van vier spelers die met deze zelfde kaarten boden en speelden tijdens een bridgetoernooi.

De kaarten waarmee u speelt worden gegeven vanuit een unieke kaartverdeler waarvan het doorkijkvenstertje onmiddellijk de richting aanduidt (West, Noord, Zuid of Oost) waarin elke kaart dient uitgedeeld te worden. Wanneer het ganse kaartenboek vanuit de Verdeler is uitgedeeld, zullen de kaarten van de vier spelers identiek zijn aan deze, gespeeld door de toernooispeleers.

Oorspronkelijk zijn deze toernooikaarten op goed geluk af uitgedeeld van een gewassen kaartenboek (net zoals bij robberbridge) en zult u dus zowel goede als zwakke kaartspelen hebben met een verscheidenheid van manieren om met elk te bieden en te spelen. Afgezien van de kwaliteit van de kaarten die men heeft, zal elk kaartspel toch steeds een werkelijke strijd worden tussen de twee paar partners (Noord-Zuid en Oost-West), want uw score is afgeleid van hoe goed u biedt en speelt ten opzichte van het toernooipartnership, dat dezelfde kaarten had - dus met de beste score gaande naar het paar, dat de meeste slagen maakt met de kaarten die het heeft.

In Challenge Bridge vinden we alle competitieve aspecten van robberbridge - en zelfs meer - terug. Bij het bieden bijvoorbeeld is er meer reden de tegenstanders te dwingen een verkeerd contract aan te gaan of het bod te "stellen"; in het spel zelf hebt u meer reden die ene extra slag te halen die een betere score oplevert.

Wilt u een goede bridgespeler worden dan bestta er geen beter middel dan Challenge Bridge om ervaring te doen. Vermits u gebruik maakt van uw basiskennis van robberbridge om Challenge Bridge te spelen, zult u in kortere tijd veel meer ervaring opdoen, omdat u bij elk spel iets kunt opsteken door enerzijds, uw bod en uw spel te vergelijken met dat van toernooipartnerships en door anderzijds, de bijgevoegde commentaren te lezen. Of u nu een beginner, een gematigd goed of gevorderd speler bent, u zult dit spel aangenaam en de moeite waard vinden.

Elk van de honderd spelen die in dit vollume van Challenge Bridge voorkomen is ontleend aan een toernooi van de American Contract Bridge League (A.C.B.L.). (voor meer informatie zie appendix blz. 115). Aanvullende volumes van Challenge Bridge, bestaande uit een naslaghandboek en de overeenkomstige speelkaarten, zijn verkrijgbaar; informatie betreffende de bestelling vindt u achteraan in dit boekje. Bij de bestelling van elk aanvullend deel zullen uw kaartverdeler en uw speciaal kaartenboek een investering blijken te zijn in een lang leven van bridgegenot.

Challenge Bridge bestaat uit volgende onderdelen : de unieke Kaartverdeler, een set van honderd gele gecomputerizeerde verdelingskaartjes, een richtingwijzer of dial indicator die de vier partijen aanduidt (Noord, West, Zuid, Oost) een stel scoreberekeningstabellen, een normaal kaartenboek met speciale rugtekens en tenslotte het naslaghandboek.

Het naslaghandboek bevat verschillende spelen van werkelijke bridgetoernooien, volledig met het bod en de spelresultaten van dertien toernooigroepen van vier spelers. Elk van de gecomputerizeerde verdelingskaartjes is genummerd in overeenkomst met een spel uit het naslaghandboek.

Wanneer één der verdelingskaartjes samen met het kaartenboek in de Kaartverdeler wordt geschoven, duidt de Verdeler onmiddellijk de richting aan waarin dient uitgedeeld te worden (Noord, West, Zuid of Oost). De Gever plaatst elke kaart naast de overeenkomstige richting op de richtingwijzer of dial indicator. Wanneer het ganse kaartenboek verdeeld is vanuit de Kaartverdeler, dan zullen de vier groepjes van dertien kaarten exact overeenkomen met die, gespeeld in een werkelijk toernooi.

Na elk spel zouden de vier spelers het overeenkomstige spel uit het naslaghandboek moeten raadplegen, enerzijds om te kunnen scoren en anderzijds omwille van de waardevolle commentaren over het bod en het spel, die geschreven werden door één van 's werelds voornaamste bridge-autoriteiten, Oswald Jacoby.

UITDELING DER KAARTEN

Uit de honderd verdelingskaartjes kiest men er naar willekeur ééntje uit. Dit verdelingskaartje wordt dan overhandigd aan de speler die door het lot (wie de hoogste kaart trekt) als Gever werd aangeduid. Men plaatst de richtingwijzer of dial indicator op de tafel tegenover de Gever met de zuidkant naar hem gericht.

Verwijder het plastieken doorkijkvenstertje van de Kaartverdeler. Schuif vervolgens het kaartenboek in de Verdeler met de figuren naar onder gericht. Daarop plaatst men het uitgekozen verdelingskaartje met de tekens opwaarts, zoal aangeduid in fig 1.

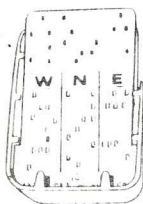


Illustration 1

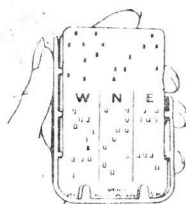
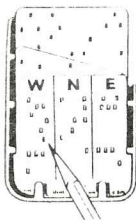


Illustration 2

Herplaats nu het doorkijkvenstertje boven op de verdelingskaart in de Verdeler. (Indien de Geveer rechtshandig is, moet de scherpe hoek van het venstertje aan de linkerkant komen te staan; indien hij linkshandig is, aan de rechterkant). Om uit te delen houdt men de verdeler stevig vast. Zoals aangeduid in fig. 2 en schuift men de kaarten één voor één uit de verdeler. (Te veel druk op het venstertje kan de uitdeling bemoelijken; te weinig druk geeft mogelijkheid tot verkeerde uitdeling.) Daar er kans bestaat dat bij het uitnemen van een kaart andere kaarten naar boven schuiven, is het beter de overblijvende kaarten naar beneden te schuiven in de verdeler alvorens de volgende kaart uit te delen.

Controleer de drie panelen (West, Noord, en Oost) van het verdelingskaartje; een zwart streepje in één van de geponste gaatjes van de verdelingskaart geeft aan of de kaart dient uitgedeeld te worden aan Noord, Oost of West. Indien er geen zwaartje verschijnt, dan wordt de kaart gegeven aan Zuid. Elke uitgedeelde kaart wordt op de overeenkomstige richting van de richtingwijzer of dial indicator geplaatst.



- Wanneer een zwart streepje verschijnt in het linkse pannel (W) dan wordt de kaart gegeven aan West.
- Wanneer een zwart streepje verschijnt in het middenpaneel (N) dan wordt de kaart gegeven aan Noord.
- Wanneer een zwart streepje verschijnt in het rechterpaneel (E), dan wordt de kaart gegeven aan Oost.

Let op : Men moet slechts rekening houden met de zwarte streepjes die een geponst gaatje helemaal of minstens half vullen. Verschijnt het zwarte streepje slechts aan de rand van het gaatje, dan is dit een te verwaarlozen teken.

Wanneer het ganze kaartenboek is uitgedeeld geworden, neemt de Geveer elk hoopje van dertien kaarten van de richtingwijzer en geeft het aan de overeenkomstige spelers (E aan Oost, N aan Noord, enz...). Elke speler moet eerst zijn kaarten tellen alvorens ze te bekijken. Indien er een fout werd begaan bij de uitdeling worden de kaarten van de speler die te veel kaarten ontving, terug in de verdeler geplaatst en herverdeeld.