

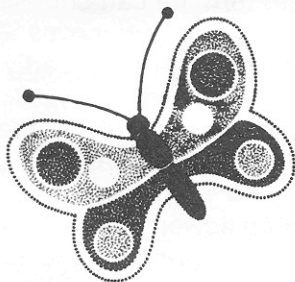
Finish

The game is over once all the butterflies have found matching flowers. The winner is the player who collected the largest number of flower and butterfly pairs.

A tip on tactics

If a player has paid attention during the first round and remembers that a certain butterfly's wings match the colour of an unoccupied flower, he can, at his turn, fly this butterfly to the matching flower and thus claim them both.

© 1982 by Otto Maier Verlag
Ravensburg



Vlinderspel

Ravensburger® spelen
No. 605 5 713 6

Idee: Seven Towns Ltd. London/
Martin Davison

Ontwerp: Ilse Ströbl-Wohlschläger
Een geheugenspel voor 2 - 6
spelers van 5 - 8 jaar

Inhoud: 3 gestanste kartons met:
10 kleine bloemen

- 1 grote bloem
- 10 paar vlindervleugels
- 10 voetjes voor de vlinders
- 10 zwarte stiften
- 1 spelregel

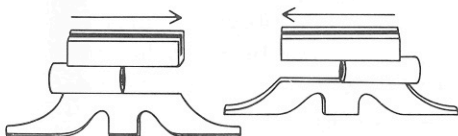
Doel van het spel:

Het doel van dit nieuwe en spannende spel is zo veel mogelijk bloemen en vlinders van dezelfde kleur te verzamelen.

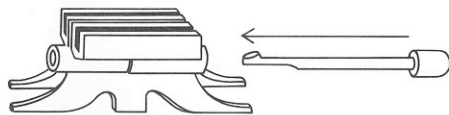
Vorbereiding:

Als het „Vlinderspel” voor de eerste keer wordt gespeeld, zijn er enkele voorbereidingen nodig:

1. De vlindervleugels, de 10 kleine bloemen en de grote bloem worden voorzichtig uit het stanskarton losgebrouwen.
2. De 10 vlindervoetjes van kunststof worden op de volgende manier in elkaar gezet:



- a) Vlindervoetjes zo in elkaar schuiven dat de glijvoetjes naast elkaar komen te liggen.



- b) De zwarte stift zover in de daarvoor bestemde opening schuiven totdat deze vastzit.

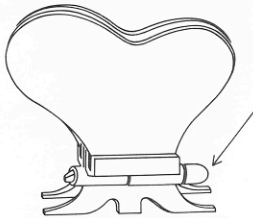
c) Als men de vlindervoetjes weer uit elkaar wil halen dan drukt men op het kleine zwarte bobbeltje aan het uiteinde van de stift. Op die manier kan de stift weer uit het scharnier worden getrokken.

3. De vlindervleugels van dezelfde kleur worden aan de bovenkant in de vlindervoetjes gestoken. Daarbij moet er op worden gelet dat de blauwe zijden van alle vlindervleugels aan de buitenkant komen.

Spelregels:

De grote, bonte bloem wordt midden op tafel gelegd. De 10 **gesloten** vlinders worden over de 10 velden van de bloem verdeeld. De kleine bloemen worden goed geschud en met de gekleurde bloemkant naar boven in een cirkel rondom de grote bloem gelegd.

De jongste speler begint. Hij zet een gesloten vlinder van de grote bloem op een willekeurige kleine bloem. Hij drukt de zwarte knop van de vlinder naar beneden zodat de vlindervleugels open gaan.



Nu moeten alle spelers goed op-
letten! De speler opent de vlinder-

vleugels, zodat alle spelers de
kleur kunnen zien:

- Als de kleur van de vlinder-
vleugels dezelfde is als de kleur
van de bloem, dan mag de
speler vlinder **en** bloem houden.
- als de kleuren van de vlinder en
de bloem **niet** hetzelfde zijn,
wordt de vlinder door het dicht-
klappen van de vleugels weer
gesloten. Hij **moet** op de bloem
blijven staan.

Dan is de volgende speler aan de
beurt.

In de eerste speelronde neemt
iedere speler een vlinder van de
grote bloem en zet deze op een
niet bezette, vrije kleine bloem.
Als de eerste speelronde is afge-
lopen en de eerste speler is weer
aan de beurt dan kan hij kiezen uit:

- nog een keer een vlinder van
de grote bloem nemen
- een vlinder van een kleine bloem
nemen. In beide gevallen kan
een vlinder alleen maar op een
niet bezette, kleine bloem
worden gezet.
- Kloppen dan, na het openen van
de vleugels, de kleuren van de
vlinder met die van de bloem,
dan mag hij allebei (bloem en
vlinder) houden.

De volgende speler is dan aan de
beurt.

Belangrijk:

Tot aan het einde van het spel
moet er een vlinder op de grote
bloem blijven. Alleen de speler die

de laatste speelzet doet mag deze vlinder wegnemen.

Einde van het spel:

Het spel is uit als alle vlinders hun plaats op een in kleur passende bloem hebben gevonden.

Gewonnen heeft de speler die de meeste vlinder-bloem-kombinaties heeft weten te verzamelen.

Taktische tips voor het spel:

Als een speler in de eerste speelronde goed heeft opgelet en hij kan zich herinneren of de kleur van een paar vlindervleugels overeenstemt met een niet bezette bloem, dan mag hij, als hij aan de beurt is, de vlinder pakken en naar de bijpassende bloem vliegen.

© 1982 by Otto Maier Verlag
Ravensburg