

# TOM & JERRY

## Het kat en muisspel

**2 - 4 spelers**

### Inhoud

- 1 Spelbord
- 16 Pionnen in vier kleuren (vier per kleur)
- 1 Dobbelsteen

### Doel van het spel

Probeer als eerste je 4 pionnen vanuit Jerry's muizehol THUIS te brengen.

### Vorbereiding

1. Iedere speler krijgt 4 pionnen van dezelfde kleur en plaatst die op de 4 witte cirkels op het spelbord in het vlak van diezelfde kleur. (Dit vlak noemen we het HOL).
2. Daarna gooit iedere speler één keer met de dobbelsteen. Wie de hoogste ogen gooit, mag beginnen.

### Het spel

De speler die begint, zet één pion op het startvlak (met de pijl) van zijn kleur (zie fig. 1). Hij gooit dan nog eens de dobbelsteen en gaat dan zoveel vakjes vooruit als hij ogen heeft gegooid. De volgende spelers doen hierna hetzelfde.

Wanneer een speler zes gooit, moet hij een pion uit het HOL halen en op het startvlak (pijl) zetten. Daarna mag hij nog eens gooien en deze pion

verplaatsen (ook al zou hij daardoor één van zijn eigen pionnen terug naar het HOL sturen).

Bij een volgende beurt mag de speler een van zijn pionnen, die in het spel zijn, naar keuze verder spelen.

Komt men op een vak waar al een pion staat, dan gaat de pion, die daar al staat, naar het HOL (zelfs al is die van jezelf).

Gooit een speler zes en zijn al zijn pionnen in het spel, dan verplaatst hij één daarvan zes vakjes. Bij de tweede worp mag hij diezelfde of een andere pion verplaatsen.

Het gaat er bij dit spel om je tegenstanders zoveel mogelijk te plagen en hun pionnen terug naar het HOL te sturen. Hierbij moet je zelf ook goed opletten dat je niet door de anderen wordt geplaagd.

Het spel gaat zo rond het bord, totdat je weer bij het HOL van je eigen kleur uitkomt (zie fig. 2). Kom je op het licht gekleurde pad (met de voetafdrukken van TOM) dan ben je veilig, maar nog niet thuis.

Nu gaat het er om precies zoveel ogen te gooien, dat je uitkomt in de pot in het midden (fig. 3). Gooi meer punten dan je nodig hebt, dan tel je terug vanaf de pot.

### Winnaar

Winnaar is degene, die zijn 4 pionnen het eerste thuis in de pot heeft.

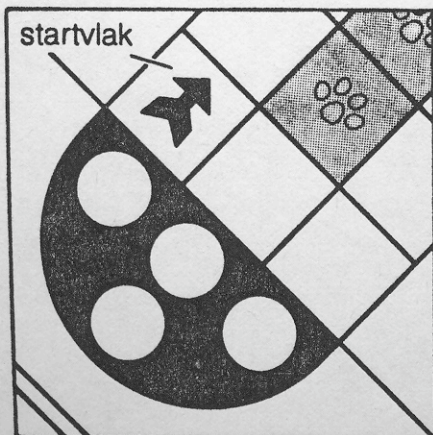


Fig 1

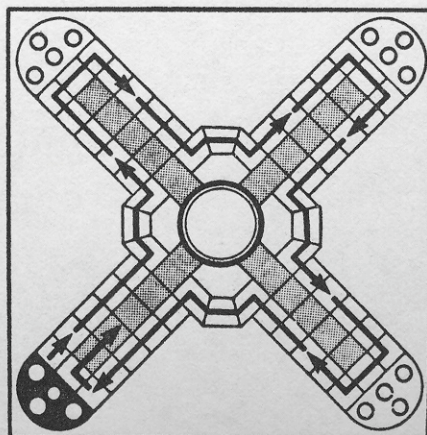


Fig 2




Fig 3