

Het spel winnen

Spel met 4 spelers



ROZE WINT!

Zorg dat je **drie** op een rij krijgt van jou kleur – horizontaal, verticaal, of diagonaal – en win!

Spel met 2 of 3 spelers



BLAUW WINT!

Zorg dat je **vier** op een rij krijgt van jou kleur – horizontaal, verticaal, of diagonaal – en win!

Pixel™

► **The cross-action strategy game!**



Gelijkspel

Spel met 4 spelers

Als geen enkele speler drie op een rij krijgt, dan wint de speler met het hoogste aantal twee op een rij.

Spel met 2 of 3 spelers

Als geen enkele speler vier op een rij krijgt, dan wint de speler met het hoogste aantal drie op een rij.

STRATEGIE TIPS

- Houdt de positie van je tegenstander op het bord goed in de gaten. Je kunt voorkomen dat je tegenstander een bepaald speelstuk op een bepaalde plaats legt. Dit doe je door er voor te zorgen dat jou zet niet ervoor zorgt dat de slider op een goede lijn belandt voor de tegenstander.
- Als je met meer dan twee spelers speelt, dan het is het slim om je te concentreren op het tegenwerken van de speler die na jou aan zet is.
- Probeer je stukken zo neer te leggen, dat je kan winnen met het plaatsen van een speelstuk aan allebei de kanten van de rij. Dit verdubbeld het aantal plaatsen waar je tegenstander rekening mee moet houden.

© 2008 Productief bv, Postbus 22022, 3003 DA, Rotterdam, The Netherlands
© 2007 Educational Insights, Inc., Rancho Dominguez, USA. All rights reserved. Conforms tot ASTM F 963. Made in China.
A game by Ariel Laden

www.productief.nl

Productief bv

Pixel

Ben je klaar voor cross-action strategie plezier? Verplaats een slider, leg een speelstuk op het snijpunt van de sliders en ga voor de winst! Maar het is moeilijker dan het lijkt: je mag maar één slider per keer verplaatsen. Welke zet zorgt voor je drie-op-een-rij overwinning?

Inhoud

- Speelbord
- 95 speelstukken (30 blauw, 30 oranje, 20 geel, 15 roze)


Doel van het spel

Zorg ervoor dat je de eerste speler bent die drie stenen van jou kleur op een rij heeft. Dit mag verticaal, horizontaal en diagonaal zijn. Met twee of drie spelers is het de bedoeling om vier op een rij te krijgen.


Beginnen

- 1 Kies eerst een kleur. Speel je met twee spelers dan moet je blauw en oranje gebruiken. Met drie spelers gebruik je blauw, oranje en geel. Met vier spelers gebruik je alle kleuren.
- 2 Elke speler plaatst één speelstuk in één van de vier middelste vakjes.


Noot: Als er maar twee spelers zijn, dan moeten de twee speelstukken diagonaal geplaatst worden ten opzichte van elkaar.



OPSTELLING VOOR
4 SPELERS

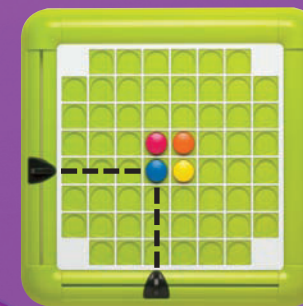


OPSTELLING VOOR
3 SPELERS



OPSTELLING VOOR
2 SPELERS

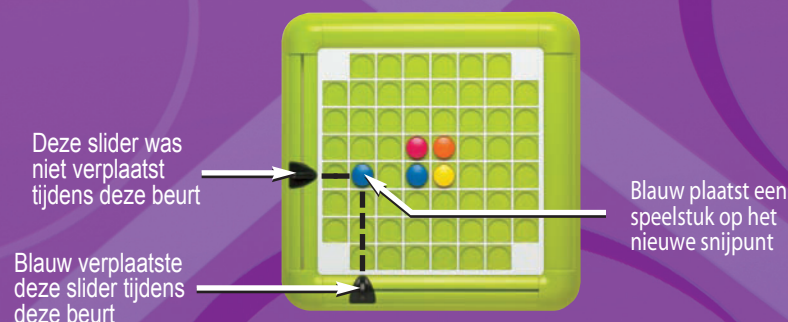
- 3 Kies welke speler gaat beginnen. Plaats de sliders zo dat het snijpunt valt op het speelstuk van de beginnende speler.



Blue starts.

Speelwijze

- 1 Speler 1 verplaatst één van de sliders zodat er een nieuw snijpunt op het bord ontstaat. Speler 1 plaatst zijn speelstuk in dit vierkantje.

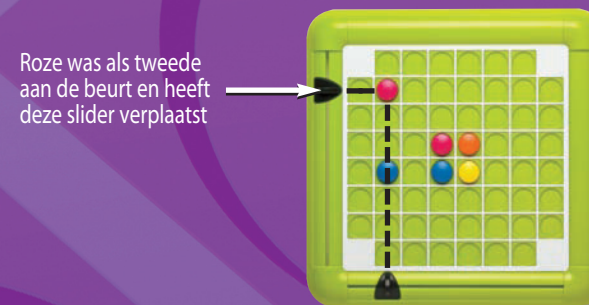


Deze slider was niet verplaatst tijdens deze beurt

Blauw verplaatste deze slider tijdens deze beurt

Blauw plaatst een speelstuk op het nieuwe snijpunt

- 2 Speler 2 verplaatst één van de sliders en legt een speelstuk op het nieuwe snijpunt.



Roze was als tweede aan de beurt en heeft deze slider verplaatst

Tijdens elke beurt beslist een speler welke slider hij gaat bewegen. Sliders moeten zo verplaatst worden, dat ze elkaar snijden op een lege plaats. Wanneer een speelstuk is geplaatst, mag het niet meer verplaatst worden.