


# Blokus

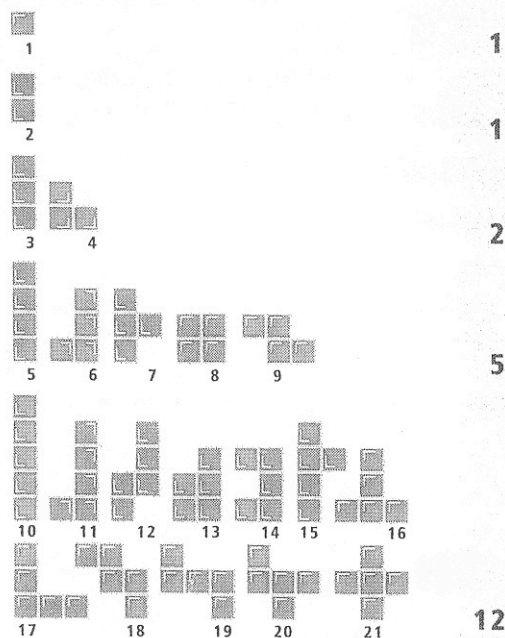


## BLOKUS, strategie komt uit de hoek!

### 1 Spelmateriaal

Het spel bestaat uit:

- een speelbord met 400 vakken,
  - 84 stukken in vier verschillende kleuren (21 stukken per kleur).
- Figuur 1 toont alle 21 stukken van één speler (1 stuk van 1 vierkant, 1 stuk van 2 vierkanten, 2 stukken van 3 vierkanten, 5 stukken van 4 vierkanten en 12 stukken van 5 vierkanten).




Figuur 1

### 2 Speldoel

Elke speler probeert alle 21 stukken van zijn/haar kleur op het speelbord te plaatsen.

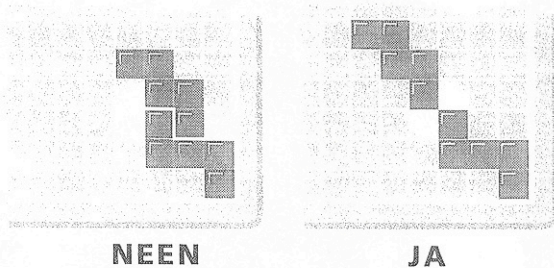
### 3 Spelverloop

De volgorde van spelen is: blauw, rood, groen (met de klok mee rond het bord). Aan het begin van het spel trekt elke speler een kleur. De speler met blauw begint en plaatst een stuk van zijn/haar kleur op het bord zodat de steen het blauwe hoekveld bedekt (zie figuur 2). De volgende drie spelers plaatsen elk op hun beurt een stuk op het hoekveld van hun kleur.




Figuur 2

In de volgende rondes moet elk nieuw stuk zodanig op het bord worden geplaatst dat het minstens één stuk van dezelfde kleur raakt, maar enkel aan de hoek (figuur 3). Het is niet toegestaan om het stuk naast een stuk van dezelfde kleur te plaatsen zodat de stukken een gemeenschappelijke zijde hebben. Stukken van verschillende kleuren mogen dat wel (figuur 4).



Figuur 3



Figuur 4

### 4 Het einde van het spel

Als een speler geen enkel stuk van zijn/haar kleur op het bord meer kan plaatsen, moet de speler passeren. De andere spelers spelen in dezelfde volgorde verder.

Het spel eindigt als alle spelers geblokkeerd zijn. Elke speler telt vervolgens het aantal basisvierkanten van de stukken die hij/zij niet op het bord heeft weten te plaatsen: • - 1 punt per basisvierkant • + 15 punten wanneer alle 21 stukken geplaatst werden • + 20 punten wanneer alle 21 stukken geplaatst werden, eindigend met het kleinste stuk!

De winnaar is de speler met de meeste punten.


Figuur 5 toont een voorbeeld van een spel waar de speler met blauw gewonnen heeft.

■ De "blauwe" speler heeft alle stukken op het bord geplaatst en het kleinste stuk als laatste: +20 punten

■ De "gele" speler kon 2 stukken van 4 basisvierkanten niet kwijt: -8 punten

■ De "rode" speler kon 1 stuk van 3 basisvierkanten, 4 stukken van 4 basisvierkanten en 1 stuk van 5 basisvierkanten niet kwijt: -24 punten

■ De "groene" speler kon 1 stuk van 3 basisvierkanten, 3 stukken van 4 basisvierkanten en 1 stuk van 5 basisvierkanten niet kwijt: -20 punten



Figuur 5

#### 5 Speelduur

Een spel duurt 20 tot 30 minuten.

#### 6 Varianten

##### a) Twee teams van twee spelers

De spelvolgorde blijft onveranderd: **blauw, geel, rood, groen**.

De spelers in tegenoverliggende hoeken vormen een team, namelijk blauw met rood en geel met groen.

Aan het einde van het spel bepaalt elk team zijn score door de punten van beide kleuren op te tellen, inclusief bonus. De winnaar is het team met de beste score.

##### b) Twee spelers

De spelvolgorde blijft onveranderd: **blauw, geel, rood, groen**.

Een speler speelt met blauw en rood en de andere speler met geel en groen.

Aan het einde van het spel bepaalt elke speler zijn/haar score door de punten van beide kleuren op te tellen, inclusief bonus. De winnaar is de speler met de beste score.

##### c) Drie spelers

Elke speler krijgt 21 stenen van één kleur.

De spelvolgorde blijft onveranderd: **blauw, geel, rood, groen**.

De overgebleven kleur wordt echter om de beurt door elke speler gespeeld. Aan het einde van het spel bepaalt iedere speler zijn/haar score enkel aan de hand van de overgebleven stukken van zijn/haar kleur. De winnaar is de speler met de beste score.

#### d) Spel voor één speler

Blokus kan ook solitair gespeeld worden. Je kan bijvoorbeeld de volgende hersenkrakers gebruiken:

- Speel voor alle vier spelers van het normale spel, met als doel alle stukken op het bord te plaatsen.
- Je moet minstens één stuk van dezelfde kleur aanraken, maar alleen aan de hoek. De spelregels blijven dezelfde als bij een normaal spel.

#### Enkele nuttige tips:

- Tracht je bij het begin van het spel naar het midden van het bord te begeven en zorg ervoor dat je zoveel mogelijk plaats in beslag neemt. Blijf je in je eigen zone, dan word je snel geblokkeerd.
  - Zorg ervoor dat je eerst je grote stukken in het begin van het spel legt. Inderdaad, naarmate het spel vordert is er steeds minder plaats en is de kans groot dat je de grote stukken niet meer kan leggen.
  - Bekijk je stukken goed zodat je de verschillende karakteristieken ervan herkent: ze zijn allemaal verschillend en bieden eindeloze mogelijkheden. Tracht tijdens het spel steeds één of meerdere uitwegen te behouden.
  - Speel niet alleen in functie van wat je zelf nog hebt aan stukken, kijk ook goed naar wat je tegenspeler nog bezit.
  - Vergeet niet dat je bij het leggen van een volledige kleur 15 extra punten scoort, en zelfs 20 als je met het kleinste stuk eindigt.

#### Bezoek en speel online: [www.blokus.com](http://www.blokus.com)

Je kan er tegen de computer spelen, speeltips krijgen, verloren stukken nabestellen, andere spelers ontmoeten, en je plaats in het wereldklassement bepalen.

Deze **Blokus** werd met de grootste zorg vervaardigd. Indien er een stuk ontbreekt of u merkt een productiefout op, aarzel dan niet om contact op te nemen met de verdeler.

**HODINI**  
INTERNATIONAL

HODIN  
Leuvensesteenweg 510/b44  
B-1930 Zaventem  
Tel.: +32(0)2.725.52.20 Fax.: +32(0)2.720.10.99