

# HOTEL

## DOEL VAN HET SPEL

Hotelmagnaat te worden door ervoor te zorgen, dat alle andere spelers hun rekeningen niet meer kunnen betalen en daardoor al hun bezittingen moeten verkopen.

## INHOUD


- Speelbord
- 33 Daken
- 30 Fundamenten
- 2 Lantaars
- 30 Hotelentrees
- 30 Gebouwen  
(op 5 geperforeerde strips)
- 8 Vrijtijdfaciliteiten  
(op een voorgestanst vel)
- 8 Eigendomsbewijzen
- Geld  
in biljetten van 5.000, 1.000, 500,  
100 en 50)
- 4 Auto's
- 2 Dobbelstenen

### 1. De gebouwen



BANK

● Maak voorzichtig alle daken en fundamenten los en sorteer ze op de aan de binnenzijde vermelde hotelnamen.  
De bank wordt aangeduid met „X” en het stadhuis met „Y”. Vergeet niet ook de 2 Lantaars los te maken, die tussen het grote dak en het fundament van l'Étoile zitten.




STADHUIS


- Maak vervolgens de gebouwen los langs de zwartgestippelde perforatielijnen en sorteer ze op namen en kleuren.
- Maak van elk gebouw een vierhoekig kokertje en duw op de open uiteinden het bijbehorende dak en fundament.



**Alle gebouwen**  
Bevestig de daken op en de fundamenten onder de gebouwen.



**Daken van Taj Mahal**  
Bevestig eerst de koepels op de platte daken.




**Royal Hotel** Plaats de lantaars op de stoep van het kleinste gebouw.

De volgende hotels moeten nu voor je staan.

- Royal (4 gebouwen)
- Fujiyama (3 gebouwen)
- Boomerang (1 gebouw)
- l'Étoile (5 gebouwen)
- Wakki (5 gebouwen)
- President (4 gebouwen)
- Safari (3 gebouwen)
- Taj Mahal (3 gebouwen) en.
- De bank (1 gebouw)
- Het stadhuis (1 gebouw)

### 2. Entrees

Maak voorzichtig alle entrees los.



## SPELVOORBEREIDINGEN

- Zet de bank en het stadhuis op hun plaats op het speelbord. De hotels met hun vrijtijdfaciliteiten, entrees en eigendomsbewijzen moeten bij de hand gehouden worden bij het speelbord.
- Een speler wordt uitgekozen als bankier, die het geld en de eigendomsbewijzen beheert. Hij geeft elke speler een beginkapitaal van f12.000,- op de volgende manier.

1x f5.000  
4x f100

5x f1.000  
2x f50.

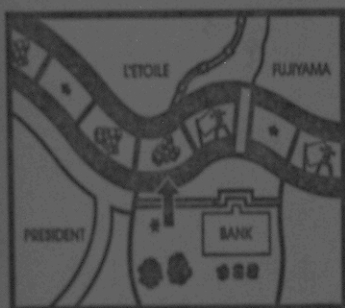

3x f500

1. Koop de grond.
2. Verwerf de bouwvergunning (met de speciale dobbelsteen).
3. Stel het hoofdgebouw op met de naam van het hotel (en naar wens willekeurige andere gebouwen).
4. Koop entrees, en/of vraag verdere bouwvergunningen aan en ga uitbreiden.
5. En voeg er tenslotte de vrijetijdfaciliteiten aan toe (hiervoor is geen bouwvergunning nodig). Kóop meer entrees, indien gewenst.

1. Diegene, die aan de beurt is, werpt de normale dobbelsteen en verzet zijn auto evenveel plaatsen vooruit. Het is niet toegestaan, dat er twee auto's tegelijk op één vakje staan. Indien je op een reeds bezette plaats terecht komt, ga je naar de eerstvolgende vrije plaats.

## 2. Als je terecht komt op een koopvakje

● Kun je (is niet verplicht) het land kopen, dat grenst aan één van de zijden van dat vakje. Vraag de bankier of je het eigendomsbewijs mag zien. Als je besluit, dat je je de koop kunt veroorloven, dan betaal je de „grondprijs” aan de bank en houd je het eigendomsbewijs. Je mag alleen land kopen als je op een vakje staat met zwarte zijden. Als de zijden van de vakjes grijs gekleurd zijn, dan is dat stuk land NIET te koop.




### Voorbeeld:

Als je op dit koopvakje (\*) terecht komt, kun je alleen het stuk grond „Etoile” kopen, omdat de stukken grond „Fujiyama” en „President” niet aangrenzend zijn, en de zijde van de Bank grijs is.

● Als het stuk grond al verkocht is aan een medespeler, maar nog niet bebouwd, kun je hem tot verkoop verplichten. Je betaalt dan „de verplichte aankoopprijs” (de helft van de werkelijke waarde) en krijgt van hem het eigendomsbewijs.

## 3. Als je terecht komt op een bouwvergunningvakje

WAAR DAN OOK OP HET SPEELBORD, en je bezit al grond, dan kun je (is niet verplicht) een bouwvergunning aanvragen. Je verklaart dan wat en waar je wilt gaan bouwen. Als je denkt, dat je het je kunt veroorloven (let wel op, want de prijs kan zich verdubbelen), kun je ook OP HETZELFDE STUK GROND MEERDERE GEBOUWEN TEGELIJK MET DEZELFDE BOUWVERGUNNING neerzetten. Je moet echter wel altijd de volgorde van bouwen aanhouden, die op het eigendomsbewijs staat aangegeven. Werp dan de speciale dobbelsteen.



**Gool je rood,** – dan wordt de bouwvergunning niet toegekend en moet je wachten totdat je op een ander bouwvergunningvakje terecht komt.

**Gool je groen,** – dan MOET je gaan bouwen en de bank de prijs voor het (de) gebouw(en) betalen, die op het eigendomsbewijs staat vermeld.

**Gool je H,** – dan kun je kosteloos bouwen.

**Gool je 2,** – dan verdubbelen de op het eigendomsbewijs vermelde kosten.

Als de bouwvergunning wordt toegekend, MOET je bouwen, zelfs als je daarvoor aan extra geld moet zien te komen (zie punt 12). Zodra je het verschuldigde bedrag aan de bank hebt betaald, zet je het (de) desbetreffende gebouw(en) op de daarvoor bestemde plaats op het speelbord.

Tijdens een beurt mag je óf alleen grond kopen óf alleen een bouwvergunning aanvragen. Dit kan niet tegelijk tijdens één beurt!


## 4. Bank

Iedere keer, wanneer de gele streep bij de bank gepasseerd wordt, ontvangt men f 2.000,-.

## 5. Stadhuis

Iedere keer, wanneer de gele streep bij het stadhuis gepasseerd wordt, mag je in ALLE hotels, die je bezit, ELK EEN entree openen. Voorwaarde daarbij is echter, dat het hoofdgebouw van het hotel er dan al wel moet staan. Betaal de kosten van de entree(s), die op het eigendomsbewijs staan vermeld, aan de bank en zet deze aan de zijkant op één van de vakjes, die grenzen aan je hotelgrondstuk(ken). Regels voor het plaatsen van de entrees zijn,

● Eén entree per hotel per ronde.



#### 6. Een gratis entree

Als je hierop terecht komt, mag je één van je hotels openen. Vooropgesteld, dat het hoofdgebouw van dat hotel er al staat.

#### 7. Bouw één fase gratis

Als je hierop terecht komt, mag je één gebouw of vrijlijdfaciliteit toevoegen aan één van je hotels, of het hoofdgebouw bouwen op een stuk grond, dat je reeds bezit.

#### 8. Vrijlijdfaciliteiten

Zodra een hotel afgebouwd is, compleet met alle gebouwen, mag je bij elke volgende beurt de daarbij behorende vrijlijdfaciliteiten toevoegen. Hiervoor heb je dan geen bouwvergunning nodig. Betaal alleen de prijs aan de bank en zet de desbetreffende faciliteit op het speelbord.

#### 9. Verschuldigd bedrag

Zodra een medespeler terecht komt op een vakje, waarop een entree naar één van jouw hotels staat, dan moet deze speler de normale dobbelsteen werpen om te beslissen hoeveel nachten hij blijft. Afhankelijk van het aantal gegooide ogen en het aantal sterren, dat je hotel heeft, moet je medespeler jou direct het verschuldigde bedrag betalen.

##### Voorbeeld:

Iemand komt terecht op een entree naar hotel „Royal“, dat van jou is. Je hebt daar het hoofdgebouw en twee uitbreidingen staan, waarvoor een 2-sterrentarief geldt. Je medespeler gooit 4. Vier nachten in het 2-sterren hotel „Royal“ kost hem dan f 1.200,-.

#### 10. Oppassen!

Houd je ogen open en let op, dat je het verschuldigde bedrag van een medespeler die bij een entree van jouw hotel arriveert, direct int. Als de volgende speler de dobbelsteen gooit vóórdat je het verschuldigde bedrag hebt opgeëist, dan verspeel je dat inkomen en kun je daarop geen aanspraak meer maken. Hetzelfde geldt voor het innen van de f 2.000,- van de bank zodra je de gele streep daar passeert en ook voor het openen van entrees als je de streep bij het stadhuis passeert. Dus, reageer snel en in datgene wat je toekomt vóórdat de volgende speler de dobbelsteen werpt.

#### 11. Zes goolen

Gooi je zes, dan mag je, nadat je alle zaken hebt geregeld die je moet regelen (inkustief betalingen doen), nog een keer goolen.

#### 12. Veilingen

Zodra je niet meer in staat bent contant te betalen, dan moet je één (of meer indien nodig) van je bezittingen of stukken grond gaan veilen. Hiervoor is geen laagste prijs vastgesteld en alle spelers mogen bieden. Je moet verkopen aan de hoogste bidder. Hij krijgt, na betaling van de geboden prijs, het hotel zoals dat op dat moment op het speelbord staat en het eigendomsbewijs. Je kunt niet één enkel gebouw alleen veilen. Je veilt altijd een stuk grond of meerdere grondstukken met alles wat daar op dat moment opstaat. Na inning van het geld, moet je direct al je schulden betalen, voorzover het geld toereikend is. Ook als je daarmee al je bezittingen kwijtraakt en niet meer mee kunt spelen.

Word je een bouwvergunning verleend en vind je, dat je die niet kunt betalen, dan kun je besluiten het grondstuk te veilen. Dan hoeft je de kosten voor de bouwvergunning niet te betalen. Degene, die het grondstuk koopt, moet dan wachten op de gelegenheid, dat hij/zij zelf een bouwvergunning mag aanvragen. Veil je echter een ander stuk grond om de bouwvergunning te financieren, dan moet je natuurlijk wel alles zelf betalen.

#### 13. Wanneer er nog twee spelers overgebleven zijn

Als je met 3 of 4 spelers bent en er zijn er nog maar twee overgebleven, krijgen zij geen f 2.000,- meer bij het passeren van de bank en moeten zij leven van het geld dat ze ontvangen voor overnachtingen in hun hotel(s).

#### 14. Als je met twee spelers bent

Elke speler ontvangt f 25.000 op de volgende manier.

2 x f 5.000	11 x f 1.000	6 x f 500
8 x f 100	4 x f 50.	

Beslis wie er mag beginnen en speel verder als hiervoor omschreven, ledere keer wanneer de bank gepasseerd wordt ontvang je f 2.000.

## DE WINNAAR

De speler, die als laatste overblijft en dan alle hotels van de medespelers heeft overgenomen, is de winnaar.