

Warrige woorden

Eerste lezertjes

DOEL: letters leren hakken en plakken tot woorden

SPELREGELS VOOR MEERDERE SPELERS

- 1) Geef elke speler 6 kaarten.
- 2) Sorteert de kaarten. Een kaart hoort bij een kwartet als dezelfde tekening in de cirkel staat. Leg de overgebleven kaarten op een gedekte stapel in het midden.
- 3) De jongste speler mag beginnen.
- 4) Als het jouw beurt is, vraag je aan één van de andere spelers of hij/zij een kaart heeft met een bepaalde tekening (bv. de maan). Als deze speler de kaart heeft, toont hij de kaart.
- 5) Je bekijkt de tekening in het midden van de kaart. Vervolgens spel je alle letters van het woord dat je ziet op de tekening, bv. b u s. En daarna lees je het hele woord aan elkaar: bus.

Als je het goed hebt, krijg je de kaart. Je kan kijken of je het juist had, door de kaart in de controle-enveloppe te steken.

SPELREGELS VOOR MEERDERE SPELERS (VERVOLG)

EXTRA

Nadat je het volledige woord hebt gelezen, schrijf je het ook een keer op. Zo oefen je zowel het lezen als het schrijven.

EINDE VAN HET SPEL

Wanneer alle kaarten op zijn en alle kwartetten zijn verzameld, wint de speler die de meeste volledige kwartetten heeft.





SPELREGELS VOOR ÉÉN SPELER

- 1) Neem een kaart.
- 2) Kijk naar de tekening en spel alle letters van het woord.
- 3) Vervolgens lees je het hele woord volledig.
- 4) Controleer of je het goed hebt: schuif de kaart in de controle-enveloppe.
- 5) Oefening juist? Eén punt.
- 6) Oefening fout? Leg de kaart onder de stapel.
- 7) Alle oefeningen opgelost? Tel het aantal juist opgeloste oefeningen. Dit is je score.

SPELREGELS VOOR MEERDERE SPELERS (VERVOLG)

- 6) Heb je fout geantwoord, dan mag de speler de kaart houden.
- 7) Als je de oefening fout hebt gemaakt, of als de speler de kaart niet heeft, neem je een kaart van de stapel.
- 8) Wanneer de kaarten van één van de spelers op zijn, mogen de andere spelers verder spelen.
- 9) Wanneer je 4 kaarten hebt met dezelfde tekening in de cirkel, is je kwartet volledig. Je legt deze kaarten opzij en hebt 1 punt.

Je kan op voorhand bepalen met welke soort woorden je gaat oefenen:

-  met korte klinkers
-  met lange klinkers
-  met andere klinkers
-  met extra moeilijkheidsgraad.

De gekleurde rand rond de tekening bovenaan toont aan tot welke groep de oefening behoort.

Plantyn is één van de leidende educatieve Vlaamse uitgeverijen. Onder het logo **Thuisbasis** ontwikkelt zij producten om het leren leuk te maken, thuis en in de klas.

Scala is een onafhankelijke Nederlandse uitgeverij die vernieuwende kwaliteitsproducten maakt rond diverse vakken en onderwerpen, voor kinderen en hun ouders, thuis en op school.

www.thuisbasis.be

www.scalaleukleren.nl

© Plantyn nv, Mechelen, België, 2011

© Voor Nederland: Scala leuker leren bv, Groningen, Nederland, 2011

Plantyn nv – Motstraat 32 – 2800 Mechelen

Alle rechten voorbehouden. Behoudens de uitdrukkelijk bij wet bepaalde uitzonderingen mag niets uit deze uitgave worden vereenvoudigd, opgeslagen in een geautomatiseerd gegevensbestand of openbaar gemaakt, op welke wijze dan ook, zonder de uitdrukkelijke voorafgaande en schriftelijke toestemming van de uitgever.

Auteurs inhoud Isabel Cammans en Mieke Duysters

Opmaak Imaginst

Illustraties Chantal Kees

ISBN 978-90-301-3157-1 (voor België)

978-90-779-9086-5 (voor Nederland)

Depotnummer D2011/0032/805



Niet geschikt voor kinderen jonger dan 3 jaar wegens enige kleine onderdelen die afgescheurd en ingeslikt kunnen worden. Bewaar de verpakking. Ze bevat nuttige informatie.

Geproduceerd in China