

TUMBALL

Laat de ballen niet vallen

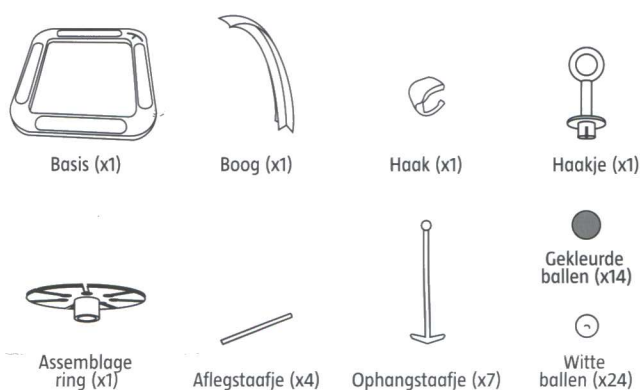
Een vaste hand en stalen zenuwen heb je wel nodig want anders...Tumball!

AANTAL SPELERS:

Van 2 tot 4 spelers vanaf 5 jaar.

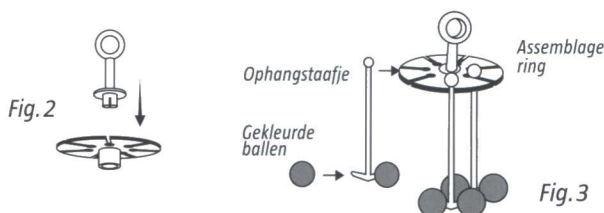
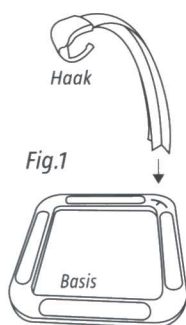
Doel van het spel: Probeer als eerste je hele voorraad witte ballen op de tros gekleurde ballen te leggen.

Inhoud:



Voorbereiding:

1. Neem alle onderdelen uit de doos.
2. Plaats de boog in de opening van de basis en klik de haak bovenaan de boog (Fig. 1).
3. Neem nu de assemblage ring en klik het haakje in de juiste richting erin (Fig. 2). Bevestig twee gekleurde ballen aan het einde van elk ophangstaafje (Fig. 3).
4. Bevestig de ophangstaafjes aan de assemblage ring en hang deze aan de haak bovenaan de boog (Fig. 3).



5. Schik de gekleurde ballen zo dicht mogelijk tegen elkaar tot een compacte tros (Fig. 4).

6. Iedere speler krijgt nu een aflegstaafje en een gelijk aantal witte ballen. Verdeel de witte ballen als volgt: **6** witte ballen per speler indien je met **4** spelers speelt, **7** witte ballen per speler indien je met **3** spelers speelt, **8** witte ballen per speler indien je met **2** spelers speelt.

7. De spelers leggen hun witte ballen in hun holte van de basis neer.

Opgelet : zodra het spel begint is het belangrijk de basis van het spel niet te bewegen.

Verloop van het spel:

1. De jongste speler begint en het spel verloopt verder in wijzer zin. Als het spel begonnen is, mag de basis niet meer verplaatst worden.

2. De speler neemt een van zijn witte ballen en steekt hem op zijn aflegstaafje.

3. Voorzichtig legt hij nu de bal op de tros gekleurde ballen (Fig. 5). Als de speler denkt dat de bal stevig ligt, wordt het aflegstaafje terug getrokken.

4. Iedere speler die aan de beurt is, probeert op deze manier een witte bal op de tros gekleurde ballen te leggen. Als dat gelukt is en er geen ballen vallen, is de volgende speler aan de beurt.

Een beurt is voorbij als:

A. De witte bal stevig op de tros gekleurde ballen ligt.

B. Als de witte bal van het aflegstaafje valt voordat de bal op de tros gekleurde ballen gelegd is. De speler moet zijn bal weer terug nemen.

C. Alle witte ballen die tijdens de beurt van een speler vallen (en voor dat de volgende speler zijn aflegstaafje in de hand neemt), moeten door deze speler aan zijn eigen voorraad toegevoegd worden. (Fig.6).

5. Nu is het de beurt aan de volgende speler aan de linker zijde. En zo verloopt het spel verder...

Opmerking: de beurt van de volgende speler begint vanaf dat hij zijn witte bal op zijn aflegstaafje bevestigd. Vallen er ballen voordien, dan zijn de ballen voor de vorige speler.

De winnar van het spel

De speler die als eerste al zijn witte ballen op de tros gekleurde ballen heeft geplaatst is de winnaar !

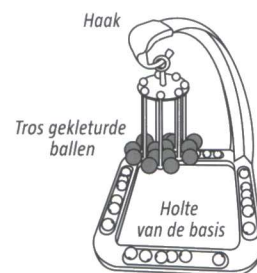


Fig.4

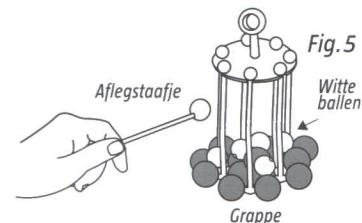


Fig. 5

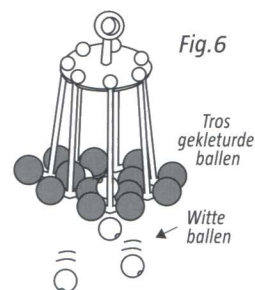


Fig.6

• Waarschuwing ! Niet geschikt voor kinderen jonger dan 36 maanden. Bevat kleine onderdelen die afgebroken en ingeslikt kunnen worden. Deze adviezen bewaren voor eventuele correspondentie. Afbeelding niet contractueel verbonden. De kleuren en vormen van het product kunnen afwijken van de afbeelding voorgesteld op de verpakking. Geproduceerd in China.

• Attention ! Ne convient pas aux enfants de moins de 36 mois, car ce produit contient des éléments de petite dimension pouvant être absorbés. Nous vous conseillons de conserver cet emballage pour référence ultérieure. Photos non contractuelles. Les couleurs et les formes de ce produit peuvent différer de celles représentées sur l'emballage. Fabriqué en Chine.

• Achtung! Nicht geeignet für Kinder unter 36 Monaten. Erstickungsgefahr durch Kleinteile. Bewahren Sie die Verpackung auf, um die Anleitungen jederzeit einsehen zu können. Unverbindliche Fotos. Hergestellt in China.

Onder licentie van Anjar Co LLC ©2017 MEGABLEU. France, Tumball is een gedeponeerd merk. Alle rechten voorbehouden.